

Link
tech

PREMIUM
VIP PRODUCT

Merhaba!

MODEL: LPH-SE41 GERÇEK KABLOSUZ METAL KULAKLIK KULLANIM KILAVUZU

Bu ürünü kullanmaya başlamadan önce lütfen kullanım kılavuzunu dikkatlice okuyun ve saklayın.

Değerli Müşterimiz,

LinkTech ürünlerini tercih ettiğiniz için teşekkür ederiz. Ürünümüzü satın almanız bizi memnun etti ve ürünümüzü kullanırken keyif alacağınızı umuyoruz.

LinkTech müşteri hizmetleri merkezi aracılığıyla ürünlerimizle ilgili deneyiminizi paylaşmanızı rica ediyoruz, bu amaçla telefon, Whatsapp veya Bip üzerinden bizimle iletişime geçebilirsiniz.

Görüşlerinizi belirtmek veya önerilerinizi paylaşmak konusunda çekinmeyin. LinkTech olarak, değerli geri bildirimlerinizi ürünlerimizi ve hizmetlerimizi geliştirmek için dikkatle gözden geçireceğiz.

Ürünle ilgili herhangi bir problemle karşılaşırsanız veya sorun yaşarsanız, lütfen Kullanıcı Kılavuzu'na başvurun veya ek sorularınız için müşteri hizmetlerimizle iletişime geçin.

LinkTech olarak, sizin değerli tanınma ve desteğiniz bizi daha kaliteli ürünler sunma konusunda teşvik ediyor ve gelecekteki çalışmalarımızı ve hizmet alanlarımızı genişletmek için bir motivasyon kaynağı oluyor.

LinkTech Satış Ekibi

Ultra İnce Metal Kılıflı Kablosuz Kulaklık



Daha net çağrılar için

ENC 4 Mikrofon

SE41, şık bir çinko metal kasa, minimalist tasarım, gelişmiş dokunmatik kontroller ve IPX4 suya dayanıklılığı ile premium ses kalitesini birleştirerek şık ve çok yönlü bir ses deneyimi sunar.



Kullanıcı Kılavuzu

Kulaklıkları şarj etmek için pakete dahil edilen kablonun kullanılmasını tavsiye ediyoruz.

İçerik Listesi



Kullanıcı Kılavuzu / Garanti Belgesi (1 ADET)



USB-A'dan USB Type-C'ye
Şarj Kablosu (1 ADET)



Şarj Kutusu
(1 ADET)



TWS Kulaklıklar
(2 ADET)

Ürün Özellikleri ve Fonksiyonları

- IPX4 suya dayanıklılık
- Ergonomik dokunmatik kontrol ile çok rahat kulak içi tasarım
- Ultra ince metal şarj kutusu
- Zengin ve derin bas sesi sunmak için optimize edilmiş büyük 13mm dinamik sürücüler
- Müziğinizi ve çağrılarınızı bir dokunuşla kontrol etmek için akıllı dokunmatik kontroller
- Çevresel Gürültü Engelleme (ENC): Dahili dört mikrofon ile arka plan gürültüsünü azaltarak çağrılar sırasında ses netliğini artırır
- Bluetooth v5.4 Kablosuz Teknoloji desteği, TWS özelliği ile aynı anda iki cihaza bağlanma imkanı

Güvenli Kullanım Bilgileri

Kullanmadan önce talimatları dikkatlice okuyun. Cihazın görünümü ve özellikleri, bu kılavuzdaki görüntüden önceden bildirilmeden farklı olabilir.

- ⚠ Maksimum ses seviyesinde uzun süre müzik dinlemeyin, çünkü bu işitme sağlığınıza zarar verebilir.
- ⚠ Bu cihazın tıbbi cihazlarla kullanımı hakkında bir doktora veya tıbbi cihaz üreticisine danışın.
- ⚠ Yalnızca sertifikalı duvar şarj cihazlarını kullanın.

Ürün Özellikleri

Bluetooth Çipset	JL6973
Bluetooth Versiyon	V5.4 ve TWS Özellik
Bluetooth Protokol	HFP, A2DP, HSP, AVRCP
BT Kod Çözme Modu	SBC, AAC
Frekans Tepkisi	20Hz ~ 20KHz
Hassasiyet	112dB ±3dB
Ses Sürücüler	Ø13mm Dinamik, 3~5mW
Empedans	32Ω
Materyal	Çinko Alaşım
İletim Mesafesi	Yaklaşık olarak 10 metre
Su Geçirmezlik Seviyesi	IPX4
Batarya Tip	Li-ion Polimer
Şarj Konnektörü	USB Type-C
Şarj Süresi	~ 2 saat
Kulaklıkların Şarj Süresi	~ 1 saat
Şarj Kutusunun Pil Süresi	3.7V / 300mAh
Kulaklıkların Pil Süresi	2X 30mAh
Çalma Süresi	4 saat (Kulaklıklar) + 12 saat (Şarj Kutusu)
Şarj Girişi	DC 5V / 1A
Boyutlar	85.4mm X 34.5mm X 19.2mm
Ağırlık	Kulaklık başına 3.8g / Şarj kutusu 67.2g



Cihaz ve batarya ile ařađıdaki iřlemleri yapmayın

- Kendi bařınıza paralarını sokmeyin
- Kendi bařınıza tamir etmeyin
- Modifiye etmeye alıřmayın
- Bataryayı ařırı ısıtmayın
- Dođrudan gneř iřıđına maruz bırakmayın
- Suya batırmayın
- Ateř veya aık alev kaynaklarından uzak tutun
- Bu rn ok dřk veya ok yksek sıcaklıklara maruz bırakmayın, (0°C'nin altında veya 45°C'nin zerinde)
- Arıza durumlarında Yetkili servis teknisyeniyle iletiřime gein.



Bu rn řimřek fırtınası sırasında kullanmayın, elektrik arpması veya cihaz arızası riski vardır.



Kulaklıkların ve řarj kutusunun metal temas noktaları (řekil 2) kirlerden arındırılmıř ve yabancı cisimlerle kapatılmamıř olmalıdır.



Bu cihazı yođun elektromanyetik alanlara maruz kalan yerlerde kullanmayın, bu cihazın yanlıř alıřmasına veya hasar grmesine neden olabilir.

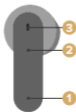
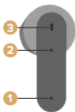
Şekil 1

1. Metalik Şarj Kutusu
2. LED Göstergesi (Kutu pilinin Şarj Durumu)
3. Şarj Portu (USB Type-C)



Şekil 2

1. Mikrofon
2. LED Göstergesi (Şarj Durumu ve Kulaklıkların Eşleştirilmesi)
3. Çok Fonksiyonlu Dokunmatik Kontrol
4. Şarj için metal temas noktaları

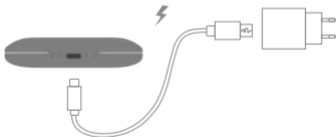


Hızlı Başlangıç Kılavuzu

1. Cihazı kullanmadan önce, kulaklıkları kılıftan çıkarın ve kulaklıkların şarj temas noktalarındaki koruyucu filmi çıkarın.

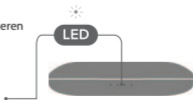


2. Kulaklıklarla birlikte şarj kutusunu tamamen şarj edin, bunun için paketlenmiş kabloyu kullanın (güç adaptörü dahil değildir).



3. Kutunun şarj durumunu gösteren 4 LED gösterge çubuğu:

- 25% veya daha az pil şarjı
- 25~50% pil şarjı
- 50~75% pil şarjı
- 75% veya daha fazla pil şarjı



Kullanım Adımları:

1. Şarj kutusundan kulaklıkları çıkarın, otomatik olarak açılacaklar (Şekil 3). Kulaklıklardan açıldığına dair sesli uyarısı duyacaksınız, bu kulaklıkların açıldığını gösterir.



2. Eşleştirme yapmak istediğiniz cihazda Bluetooth'u açın (akıllı telefon, tablet, dizüstü bilgisayar vb.) (Şekil 4). Eşleştirilebilir cihazlar listesinden SE41'i seçin. Kulaklıklardan "bağlandı" sesli uyarısı duyacaksınız, bu kulaklıkların cihazınızla eşleştiğini gösterir.



3. Kulaklıklar akıllı dokunmatik kontrollerle donatılmıştır. Sensör alanı (Şekil 5) gösterilmiştir. Kontrolleri kısa veya uzun basarak veya basma kombinasyonlarıyla gerçekleştirin (bu kullanım kılavuzundaki işlem tablosuna bakın).














4. Müzik dinlemeyi bitirdiğinizde, kulaklıkları şarj kutusuna geri yerleştirin (Şekil 6). Kulaklıklar otomatik olarak kapanacak ve şarj olmaya başlayacaklar.



Kulaklık LED Göstergeleri

Şarj ediliyor	Şarj edilirken sabit beyaz ışık yanar, şarj tamamlandığında ışık söner.
Eşleştirme modu	Bir kulaklık hızlı bir şekilde beyaz ışık yanıp söner (her 0.5 saniyede bir), diğer kulaklık ise yavaş bir şekilde beyaz ışık yanıp söner (her 5 saniyede bir).
Bağlı	İşık yok
Gelen çağrı	Beyaz ışık hızlı bir şekilde yanıp sönüyor.
İki kulaklık eşleştiriliyor	Beyaz ışık hızla yanıp sönüyor.
Kutu şarj ediliyor	4 LED Gösterge Çubuğu, her biri açık LED şarjın %25'ini gösterecek şekilde (25%, 50%, 75%, 100%)
Kutu tamamen şarj oldu	Beyaz LED sönecektir.
Dikkat	5V çıkış voltajına sahip bir AC adaptörü (uyumlu) ve USB Type-C kablosu kullanın.

Dokunmatik Tuş

	Sol	Sağ
 Tek Dokunuş	 Oynat/Durdur	 Telefonu yanıtla
 Çift Dokunma	 Önceki Parça	 Aramayı Bitir
 Üç Tıklama	 Sesli Asistan	
 2 sec 2 saniye kulaklığın dokunmatik kontrolüne dokun	 Sesi Azalt	 Sesi arttır

Güç Açma

1. Kulaklıkları şarj kutusuna koyun ve sonra kapatın.
2. Kulaklıkları kutuya koymadan telefonla bağlantıyı kesmek için, sol ve sağ kulaklıkları 5 saniye boyunca uzun basarak kapatın.

Güç Kapama

1. Kulaklıkları şarj kutusuna koyun ve sonra kapatın.
2. Kulaklıkları kutuya koymadan telefonla bağlantıyı kesmek için, sol ve sağ kulaklıkları 5 saniye boyunca uzun basarak kapatın.

Telefonunuz (veya kulaklıklarla eşleşmiş diğer cihaz) internete bağlı olmalı ve Siri veya benzeri bir sesli asistan işlevini desteklemelidir.

Not: Tek taraflı kullanımda ses kontrolü mevcut değildir, diğer işlevler aynı kalır.

Kulaklıkları fabrika ayarlarına sıfırlamak ve sol ve sağ kulaklıkları senkronize etmek için: Sol ve sağ kulaklıkları aynı anda kısa ve hızlı dokunuşlarla 5 kez dokununuz.

Bu işlemi yapmadan önce telefonunuzdaki eşleşik Bluetooth cihazları listesinden SE41'i kaldırın.



İmalatçı Firma
LINK-TECH TRADING COMPANY LIMITED
FLAT 609A, 6/F, FOOK CHONG BUILDING 63 HUI YUEN
ROAD, KWUN TONG, KOWLOON, HONG KONG
TEL.: 3114 7567