

Link
tech

PREMIUM
VIP PRODUCT



SÜPER BAS

BLUETOOTH KULAKLIK

Kullanım Kılavuzu

CLEAN SOUND

WIRELESS

LPH-HP6+
WIRELESS KULAKLIK






Değerli kullanıcılarımız:
HP6 + Bluetooth Kulaklık modelini satın aldığınız için teşekkür ederiz. Lütfen ürünü kullanmaya başlamadan önce talimatları dikkatlice okuyunuz.

Kutu İçeriği

HP6 + Bluetooth Kulaklık
Kullanım Kılavuzu



AUX Kablosu
Şarj Kablosu



Taşıma Çantası



Kullanım Modları:



Kulaklık Modu:

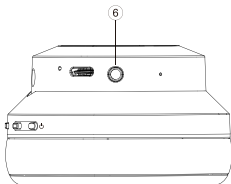
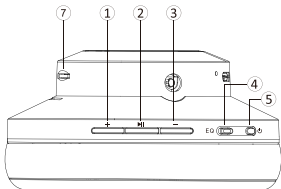
Kulaklık başlıkları içe doğru döndürüldüğünde kulaklık etkinleşir.



Hoparlör Modu:

Kulaklıklar dışa doğru büküldüğünde, hoparlör modu etkinleştirilir.

Tuşların İşlev Şeması



1. Sesi aç: Bir Bluetooth cihazıyla bağlantılıken, sesi artırmak için bir kez basın. Sesi hızlı bir şekilde artırmak için 3 saniye basılı tutun.

2- Çok işlevli düğme: Bir Bluetooth cihazıyla bağlantılıken, oynatmak/duraklatmak için bir kez basın; Çalma durumunda: **Çift Tık:** Sonraki şarkı, **Üç Tık:** Önceki şarkı

- Geilen çağrı:** Cevaplama için bir kez basın, reddetmek için 3 saniye basılı tutun;
- Giden arama:** İptal etmek için bir kez basın.
- Devam eden arama:** Aramayı bitirmek için bir kez basın; aramayı dinlemek ve cep telefonu veya HP6+ kulaklık aracılığıyla konuşmak için 3 saniye basılı tutun. Müzik çalarken 3 saniye basılı tutun-son numarayı tekrar arayın.
- 3- Ses Azaltma:** Bir Bluetooth cihazıyla bağlıyken, sesi azaltmak için bir kez basın. Sesi hızlı bir şekilde azaltmak için 3 saniye basılı tutun.
- 4- EQ Düğmesi:** EQ modlarını değiştirmek için kısa basın (Sadece kulaklık moduyla müzik çalmanın EQ'su vardır), 8 saniye basılı tutun, tüm cihazlardan kulaklık eşleştirme listesini çıkarır.
- 5- Güç açma/kapama,** mod anahtarına kısa basın, -güç açma/kapama düğmesini basılı tutun.
- 6- AUX Çıkışı/Dahili sıfırlama düğmesi.**
- 7- TF yuvası**

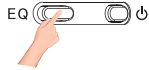
Özellikler

- Bluetooth sürümü: 5.3
- Bluetooth mesafesi: 10M (33 fit)
- Dahili polimer pil: 600MAH
- Hoparlör modu çıkış gücü: 3W*2 (CLASS D)
- Kulaklık modu çıkış gücü: 500mW*2 (CLASS AB)
- Sürücü boyutu: $\Phi 40\text{mm}$
- Hoparlör empedansı: $4\Omega \pm 15\%$
- Frekans yanıtı: 180HZ-16KHZ
- Hassasiyet: $102 \pm 3\text{DB}$
- Hoparlör modu SNR: $> 85\text{dB}$
- Kulaklık modu SNR: $> 90\text{dB}$
- Hoparlör modu bozulması: $< \%5$
- Kulaklık modu bozulması: $< \%3$
- Şarj parametreleri: DC 5V (300mA)
- Şarj süresi: 2 - 3 saat
- Çalma süresi: Kulaklık modunda yaklaşık 18 saat, ses modunda yaklaşık 4 saat, çalma süresi ses seviyesine bağlı olarak değişebilir.

3 Ses Efektı, beğendiğinizi seçin

EQ'ya bir kez basın, ses istemini duyduğunuzda ses efekti başka bir efektte geçer (toplam 3 farklı efekt).

1. Normal ses efekti (Tiz, orta ve bas eşittir)
2. Bas ses efekti (Süper bas)
3. Yüksek tanımlı ses efekti (Ses net)



Not: Kulaklık, yeniden çalıştırıldığınızda en son ses efektini hatırlayacaktır. Hoparlör modunun EQ işlevi yoktur.

Bluetooth eşleştirme, müziğin keyfini çıkarmaya başlayın:

1. HP6+, ilk kullanımında Bluetooth eşleştirme moduna girer ve beyaz göstergede ışığı hızla yanıp söner.
2. Cep telefonu, iPad, PC veya başka bir cihazda Bluetooth'u açın, Bluetooth cihazları listesinden "Link HP6+" öğesini arayın ve seçin. Girilmesi gerekiyorsa Bluetooth PIN'i 0000'dir.
3. Bağlandıktan sonra, beyaz ışık her 5 saniyede iki kez yanıp söner, bu noktada müzik çalmaya başlayabilirsiniz.

Güç yönetimi, Otomatik olarak kapanır:

1. Bluetooth kulaklık, bağlı olmadığında 15 dakika sonra otomatik olarak kapanacaktır!
2. Bluetooth kulaklık bağlı olduğu halde çalmıyorsa 60 dakika sonra otomatik olarak kapanacaktır!

Doluyor:

Salty sertifikası olmayan, 5V dereceli olmayan adaptörü kullanmayın. (Kulaklık, güç koruma devresi ile tasarlanmıştır. Eşsiz adaptör kullanılırsa kulaklık, pili ve kendisini korumak için şarjı durduracaktır.)

1. Güç açık durumu: Düşük pil istendiğinde ürünü hemen şarj edin.
2. Cep telefonundaki Bluetooth simgesi pilin zayıf olduğunu gösterdiğinde, lütfen kulaklığı mümkün olan en kısa sürede şarj edin.
3. Şarj olurken kırmızı led ışık yanar, pilin tamamen şarj olduğunu gösteren beyaz led ışık yanar. Salty sertifikası olmayan, 5V dereceli olmayan adaptörü kullanmayın. (Kulaklık, güç koruma devresi ile tasarlanmıştır. Eşsiz adaptör kullanılırsa kulaklık, pili ve kendisini korumak için şarjı durduracaktır.)

Sıfırla:

Sıfırlama düğmesi, AUX yakına yerleşiktir. Bazı belirsiz durumlarda, kulaklık bozulabilir ve etkinleştirilmesi gerekir. Lütfen AUX yakına takılabilecek bir vida veya başka küçük bir şey kullanın ve içindeki **Sıfırla** düğmesine basın. Ardından lütfen üniteyi tekrar açın. (Güç yoksa lütfen önce şarj edin.)

SSS:

1. S: Bir akıllı telefon ile Bluetooth üzerinden nasıl eşleşir?

C: Açma/kapama düğmesine 2 saniye basın, LED göstergesi beyaz renkte yanıp sönecektir. Cihazınızda Bluetooth'u açın, Bluetooth cihazları listesinden "Link-HP6+" ögesini arayın ve seçin. Başarıyla eşleştirildikten sonra beyaz ışık her 5 saniyede bir 2 kez yanıp söner.

2. S: Bluetooth sürümü nedir?

C: HP6+ Bluetooth kulaklık yerleşik en son teknoloji Bluetooth yongası, Bluetooth sürüm 5.3.

3. S: Dizüstü bilgisayar, iPad ile bağlanabilir mi?

C: Kulaklıklar, akıllı telefon, dizüstü bilgisayar ve iPad vb. dahil olmak üzere herhangi bir Bluetooth özellikli cihazla uyumlu olabilir.

4. S: Kulaklıkla kablosuz olarak telefon görüşmeleri yapılabilir mi?

C: Evet, HP6+ kulaklıklar, eller serbest görüşmeleri net bir şekilde sağlayabilen dahili mikrofona sahiptir.

5. S: Tamamen şarj olduktan sonra bir kez ne kadar süre kullanılabilir? Bekleme süresi ne olacak?

C: HP6+ kulaklıklar, 600mAh poly-li pile sahiptir. Tamamen şarj edildikten sonra 18 saatten fazla kullanılabilirler.

⚠ Güvenlik Talimatları:

1. Lütfen ilk kullanımdan önce bu kulaklığı tamamen şarj edin.
2. Pili iyi durumda tutmak için lütfen bu kulaklığı en az 3 ayda bir şarj edin.
3. Kulağınızı korumak için lütfen bu kulaklığı çok yüksek sesle uzun süre kullanmayın.
4. Aşırı sıcaklık, nem ve tozdan arındırılmış.
5. Lütfen şoktan kaçının veya sert şeylerle vurmayın.
6. Sıvılarla temas ettirmeyiniz.

